

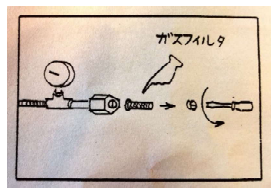



日常点検基準

管理No	医療機器名	機種名(型式)	製造番号(シリアルNo)	クラス分類	製造販売業者
101	ガス滅菌				



点検項目	写真_イラスト	担当	頻度	方法	基準	異常時の処置
チェンバーパッキン部の傷		看護師	使用毎	目視	傷が無いこと	管理責任者へ報告
加水分解タンク内の水の交換		看護師	3か月毎 (1月/4月/7月/10月)	排すバルブを開け排水し、排水後バルブを閉じる	-	-
ガスフィルター清掃		看護師	ガス交換毎	ガスフィルターを水で洗い、乾燥させてから取り付ける	-	-
エアフィルター交換		メーカー	2年毎 (メーカー点検時)	メーカー点検時交換	-	-

【安全上の注意点】

やけど、飛散防止のため、電源スイッチをOFFにして、圧力計の針が[0]になっていることを確認後に点検を実施すること。